




I.C. Loro Ciuffenna
Venturino Venturi



Utilizzo di zoom

Per partecipare alle lezioni on-line

zoom





PER PARTECIPARE A UNA LEZIONE CONDOTTA TRAMITE ZOOM BASTA AVERE:

- Connessione a internet
- Software ZOOM installato sul dispositivo, oppure:
- Browser web
 - Per esempio: Mozilla Firefox, Chrome, Microsoft IE o Edge, Opera, Safari, ecc
- Microfono o webcam (facoltativi)

TRAMITE ZOOM È POSSIBILE VEDERE:

- La webcam del docente
- Lo schermo del PC del docente
- La lavagna interattiva

1) SCARICATE IL SOFTWARE (APP) PER IL VOSTRO DISPOSITIVO

Sistema operativo	Download
Microsoft Windows™	
Android	
Apple iOS	

Microsoft Windows™

<https://zoom.us/client/latest/ZoomInstaller.exe>

Android

<https://play.google.com/store/apps/details?id=us.zoom.videomeetings>

Apple iOS

<https://apps.apple.com/us/app/id546505307>

2) Riceverete via registro elettronico un link del tipo:

- <https://zoom.us/j/12345678>
- Pwd:rikGW5682usom

3) Cliccando sul link si aprirà la App dedicata o il browser web

4) Inserite la pwd allegata e partecipate alla lezione!

